

Univerzális szórókocsi

A legjobb megoldás:

- Korrózió anyagok szórására is alkalmas (só, műtrágya, nedvesség hatására kötő anyagok)
- Precíz kialakítás
- Változó szorási tulajdonságok
- Téli csúszásmentesítésre, mezőgazdasági és ipari felhasználásra
- Kocsira, traktorra szerelhető változatok



Szórókocsi [PG 8]

Példa:
SW 50 típus
PE-tartállyal



Kemény PE fedél

Szórás szabályzó a szórási irány és mennyiség állításához

Téli mintázatú tömlős gumibroncs

Kiegyenlítőműves meghajtás

Szórók magán és gazdasági felhasználásra

A megfelelő megoldás kiválasztásához a CEMO széles szórókocsi választékot nyújt.

A CEMO szórók használatával értékes idő takarítható meg, ráadásul a pontos adagolás kisebb és egyenletesebb anyagfelhasználással jár. A kisebb anyagfelhasználás amellett, hogy csökkenti a költségeket, a környezet védelmét is szolgálja. A szórók vegyes felhasználásra készültek, egyaránt alkalmasak só, homok, érdesítő anyag vagy műtrágya kijuttatására. Számos alkalmazásuk lehetséges: iparban, középületknél, vasútállomásokon, parkokban, iradaépületeknél, szállodáknál, épület fentartóknál.

SW 20-E típus



SW 35-E típus




Rozsdamentes acél szórókocsi PE-tartállyal


- Magán és gazdasági felhasználásra
- Különböző anyagokhoz és különböző szórási szélességgel
- Gyors és könnyű használat
- Robosztus konstrukció
- Rozsdamentes acél váz és tengely
- A fogantyú hossza három fokozatban, dőlése fokozat nélkül állítható

Rozsdamentes acél szórókocsi PE tartállyal

Térf. liter	Típus	Szórási szélesség	Szórás fokozat	Súly kg	Rendelési szám
20	SW 20-E típus közepes szórási szélességgel, rozsdamentes acél cső vázzal, tömlős, téli mintázatú gumikerekekkel, robosztus meghajtással, szórás szabályzóval. Állítható nyél. Előszerezelt termékként szállítva.	1 - 4 m	3	9	8063
35	SW 35-E típus közepes szórási szélességgel. Jellemzők mint az SW 20-E típusnál. Anyagmozgató fejjel.	1 - 4 m	3	9,5	8064



Szabályzó fogantyú és állítható nyél



Anyagmozgató fej az SW 35-E típuson

A technikai adatok és az árak változhatnak.

Szórókocsi [PG 8] ÚJ



KS 35-E szórókocsi

- Magán és gazdasági felhasználásra
- Egyaránt alkalmasak só, homok, érdesítő anyag, szórható felitató anyag vagy műtrágya kijuttatására.
- Pontos szórás 60 cm szélességben
- A kijuttatott mennyiség az excentrikus szabályónak köszönhetően fokozatmentesen és precízen állítható
- Könnyű és gyors használat
- Ellenálló PE tartály
- Rozsdamentes acél váz
- Becsukható támasztó láb
- Állítható hosszúságú nyél
- Tömölős gumiabroncs téli vagy terep mintázattal
- Kettéosztott keverőtengely, pontos szórás a kanyarokban is.



Állítható hosszúságú fogantyú



Nagy állítási tartomány, becsukható láb



Excentrikus szabályzó tárcsa



Kettéosztott robusztus keverőtengely



Egyenletes, pontos szórás

Leírás	Térfogat liter	Szórási szélesség cm	Súly kg	Rendelési szám
KS 35-E szórókocsi	35	60	16,5	8487

Tartozékok

Leírás	Rendelési szám
a Takaró a KS 35-E szórókocsihoz	8495



A technikai adatok és az árak változhatnak.

Szórókocsi [PG 8]



SW 50 PE típus



SW 130 típus

Szórókocsi

- Magán és gazdasági használatra
- Univerzálisan alkalmazható a legkülönbözőbb anyagokhoz, szabályozható szórás
- Gyors és könnyű alkalmazás
- Robosztus kivitel



SW 20 típus

Szórókocsi PE tartályal

Térf. liter	Típus	Szórási szélesség	Szórás fokozat	Súly kg	Rendelési szám
20	SW 20 típus közepes területre. Sárga műanyag tartály, festett csőváz, műanyag, tömögumi kerék, szórásállítás. Fokozatmentesen állítható nyél. Előszerelt termékként szállítva.	1 - 4 m	5	8	3064
50	SW 50 PE típus közepes területre. Sárga műanyag tartály szitával és merev tetővel. Festett csőváz, tömlős, téli mintázatú gumikerék. Szabályzóval állítható szórás-mennyiség és szórásirány. Kapcsolható szabadonfutó. Előszerelt termékként szállítva. Nyél és vontatórúd mellékelve.	< 5 m	10	35	7959
130	SW 130 típus nagy területre. Sárga műanyag tartály merev tetővel, festett csőváz, tömlős gumikerék, szórásállítás. Előszerelt termékként szállítva. Vontatórúd mellékelve. Kapcsolható szabadonfutó.	< 5 m	10	35	8172



Töltőszita (SW 50 PE)



Kapcsolható szabadonfutó (SW 50 PE, SW 130)

A technikai adatok és az árak változhatnak.

Szórókocsi [PG 8]



SW 50 típus



SW 100 típus



SW 100 típus

Szórókocsi acél tartállyal

Térf. liter	Típus	Szórási szélesség	Szórás fokozat	Súly kg	Rendelési szám
100	SW 50 típus nagy területre. Tömölös gumibroncs, szórás állítás Előszertelt egységként szállítva. A nyél és a vontatórúd mellékelt tartozék. Kapcsolható szabadonfutó. Acél csőváz és tartály piros színre festve	< 5 m	10	35	2937
100	SW 100 típus nagy területre. Acél festett csőváz és tartály, tömölös gumibroncs, szórás állítás. Előszertelt egységként szállítva. Vontatórúd mellékelve Kikapcsolható szabadonfutó.	< 5 m	10	35	7911



Kapcsolható szabadonfutó (SW 50, SW 100)

Felszerelhető szóró PE tartállyal

Térf. liter	Típus	Szórási szélesség	Szórási fokozat	Súly kg	Rendelési szám
130	SA 130 típus Sárga műanyag tartály, merev tetővel. Festett csőváz, hárompontos rögzítéssel. Meghajtás kardántengellyel (tartozék)	< 5 m	10	35	8173




SA 130 típus

Szórókocsi [PG 8]

Tartozékok

Leírás	Rendelési szám
a Takaró az SW 20 típushoz	7884
Takaró az SW 35 típushoz	7885
b Takaró a KS 35-E típushoz	
Takaró az SW 100 típushoz	7912
c 50 l-es kiegészítő az SW 100 típushoz	7886
d Adagoló szita az SW 50 és SW 100 típushoz	7913
e Szóráshatároló az SW 50, SW100, SW 130, SA 130 típushoz	7291
f Vontatórúd párhuzamos vontató szemekkel 73 cm magasságig állítható az SW 100 és SW 130 típushoz	8620
g Vontatórúd vonóhoroghoz az SW 100 és SW 130 típushoz	8621



Távvezérlő vontatott és felszerelt szórókocsihoz

Leírás	Vezérlés hossza m	Súly kg	Rendelési szám
h Távvezérlő az SW 50, SW 100 és SW 130 típusú szórókocsihoz	2,0	3,0	8289
Távvezérlő a felszerelhető szórókocsihoz	1,6	2,5	8290

